



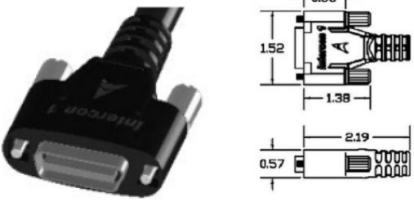


Stecker Konfigurationsmöglichkeiten

CameraLink Kabel MDR26-MDR26 Standard Line – High-Flex

POCLP-xx-P - beidseitig gerade Ausführung – PoCL

Stecker A	Option POCLP
MDR26 Standard Ausführung Gerader Kabelabgang	
Stecker B	Option -P
MDR26 Standard Ausführung Gerader Kabelabgang	

CLCP-xx-PL* - einseitig 90° gewinkelte Ausführung – Low-Profile, Non-PoCL!

Stecker A	Option CLCP	
MDR26 Standard Ausführung Gerader Kabelabgang		
Stecker B	Option -PLU	Option -PLD
MDR26 Low-Profile Ausführung 90° gewinkelt * Ersetzen durch: D= Down, U = Up		

Definition rechtwinklige Kabelabgänge für Camera Link

Für alle 90° gewinkelten CameraLink Kabel gilt folgende Definition der Richtung:
die Richtung (Up, Down, Left, Right) wird immer bezogen auf die Aufsicht auf den CL Stecker mit der längeren Seite nach oben.

