
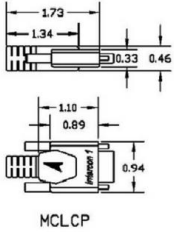

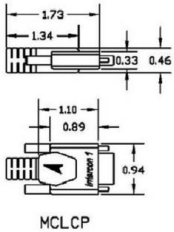



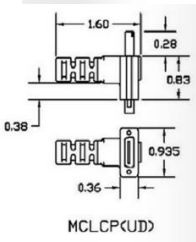

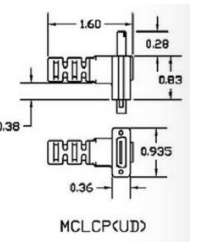

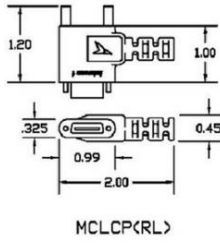

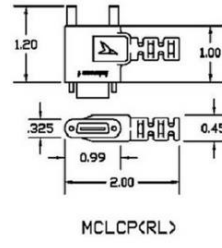

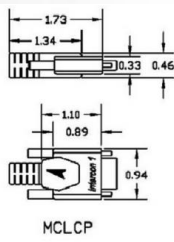
Stecker Konfigurationsmöglichkeiten

CameraLink Kabel SDR26-SDR26 Standard Line – High-Flex

POMCLP-xx-MP - beidseitig gerade Ausführung – PoCL

Stecker A	Option POMCLP
SDR26 Standard Ausführung Gerader Kabelabgang	  <p style="text-align: center;">MCLCP</p>
Stecker B	Option –MP
SDR26 Standard Ausführung Gerader Kabelabgang	  <p style="text-align: center;">MCLCP</p>

POMCLP*-xx-MP - einseitig 90° gewinkelte Ausführung –PoCL

Stecker A	Option POMCLPD	Option POMCLPU	Option POMCLPL	Option POMCLPR
SDR26 90° gewinkelt * Ersetzen durch: D = Down, U = Up, L = Left, R = Right	  <p style="text-align: center;">MCLCP<UD></p>	  <p style="text-align: center;">MCLCP<UD></p>	  <p style="text-align: center;">MCLCP<RL></p>	  <p style="text-align: center;">MCLCP<RL></p>
Stecker B	Option –MP			
SDR26 Standard Ausführung Gerader Kabelabgang	  <p style="text-align: center;">MCLCP</p>			

Definition rechtwinklige Kabelabgänge für CameraLink

Für alle 90° gewinkelten CameraLink Kabel gilt folgende Definition der Richtung:
die Richtung (Up, Down, Left, Right) wird immer bezogen auf die Aufsicht auf den CL Stecker
mit der längeren Seite nach oben.

