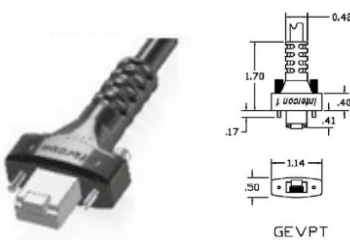



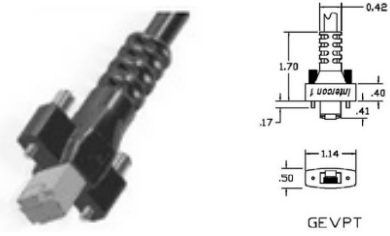

Stecker Konfigurationsmöglichkeiten

GigE-Vision Kabel C6 – CAT6a, statische Anwendung

C6-GEVPT-xx-P - beidseitig gerade, einseitig horizontal verschraubt

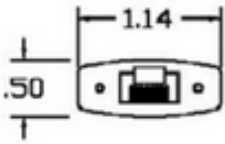
Stecker A	Option -GEVPT
RJ45 Horizontal verschraubt Gerader Kabelabgang	
Stecker B	Option -P
RJ45 Standard Ausführung Gerader Kabelabgang	

C6-GEVVPT-xx-P - beidseitig gerade, einseitig vertikal verschraubt

Stecker A	Option -GEVVPT
RJ45 Vertikal verschraubt Gerader Kabelabgang	
Stecker B	Option -P
RJ45 Standard Ausführung Gerader Kabelabgang	

Definition Verschraubung für GigE-Vision Kameras gängiger Hersteller

Horizontale Verschraubung:

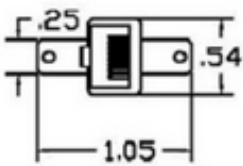


Basler: ace U, ace L, ace2, ace classic, racer, aviator

Vieworks: VT-Serie (M42), VTC-Serie (M42)

Teledyne e2v: LM1

Vertikale Verschraubung:



Basler: scout, pilot

Teledyne e2v: EM1, UM2